
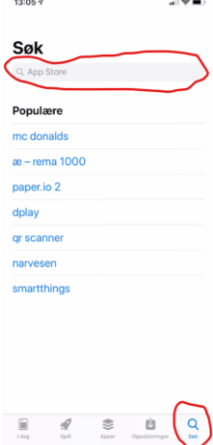



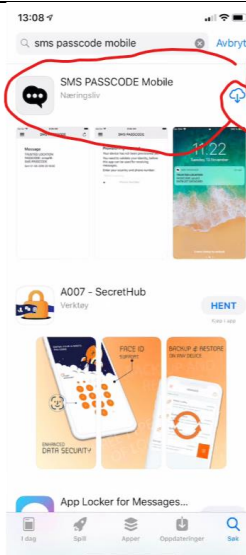
Installasjon av SMS Passcode Mobil App

iOs (iPhone)

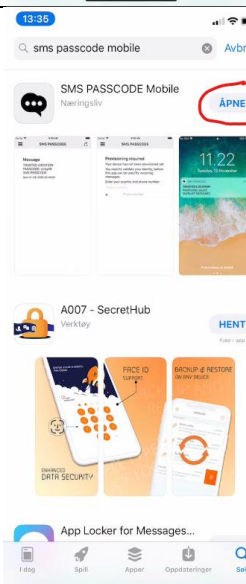
<p>Trykk på ikonet «App Store» på skjermen. Se rød ring.</p>	 A screenshot of an iPhone home screen showing various app icons. The App Store icon, which is a purple square with a white 'A', is circled in red. Other icons include Calendar, Photos, Camera, Maps, Clock, Weather, Home, Notes, Stocks, Reminders, App Store, iTunes Store, Books, Health, Wallet, Settings, Social Media, Music, Jobs, Watch, Vipp, Alibor, Nordeo, Mobilbank, and Office.
<p>Trykk «søk» (i iOS 12 ligger dette nederst til venstre).</p>	 A screenshot of the App Store search screen. The search bar at the top is labeled 'Søk' and has a magnifying glass icon. Below it, a list of popular apps is shown, including McDonald's, æ-rema 1000, paper.io 2, dplay, qr scanner, narvesen, and smarthings. The search icon in the bottom right corner of the screen is circled in red.
<p>Skriv inn «sms passcode mobile» i søkefeltet. Trykk deretter på søkeresultatet.</p>	 A screenshot of the App Store search results for 'sms passcode mobile'. The search bar at the top contains the text 'sms passcode mobile'. Below it, the first search result is 'sms passcode mobile' with a magnifying glass icon to its left. This result is circled in red. A red arrow points to the result. The keyboard is visible at the bottom of the screen.

Trykk på skytegnen på høyre side for å starte nedlasting av app.

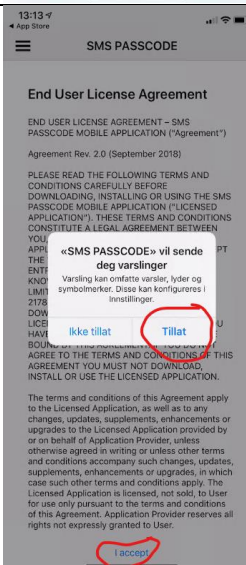
App vil da lastes ned. Du kan få spørsmål om din AppleID for å installere appen. Skriv inn evt. brukernavn og passord .



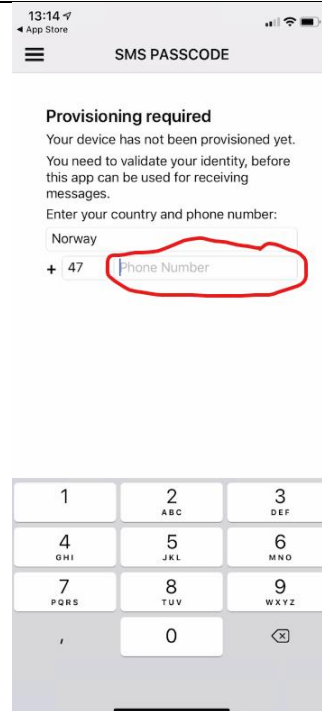
Trykk deretter på «Åpne» for å konfigurere appen ved førstegangskjøring.



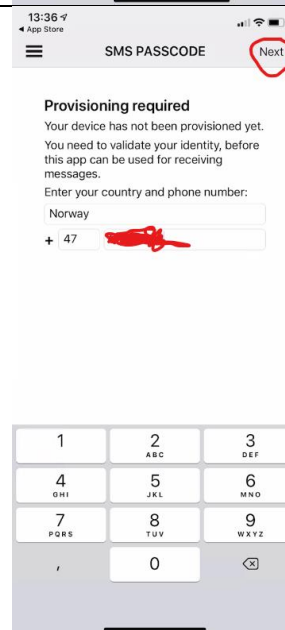
Trykk deretter på «Tillat» og «I accept».



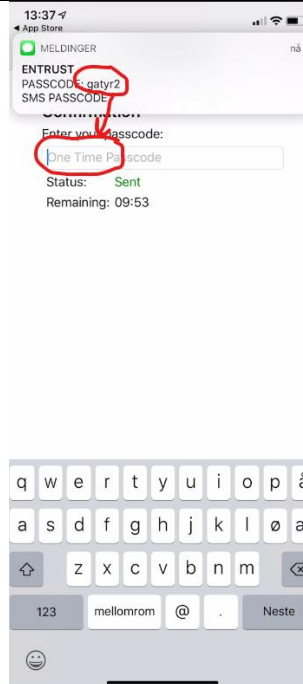
Skriv deretter inn ditt mobilnummer som må være registrert hos på din bruker. Er du i tvil om din bruker har et registrert mobilnummer; ta kontakt med Kontorvarehuset på support@kontorvarehuset.no



Fyll inn ditt nr. og trykk på «Next» øverst til Høyre.



Du vil motta en kode på SMS. Skriv inn denne koden (innen 10 min.) i feltet.



Du vil få en bekreftelse om du har skrevet koden. Trykk OK.
Du kan nå lukke appen.

Koder som kommer fra appen vil sprette opp automatisk når du benytter våre tjenester.

Skulle du oppleve å ikke få kode, forsøk å åpne appen direkte fra Hjemskjermen på telefonen og se om koden står i skjermbildet.

Skulle det allikevel ikke virke, ta kontakt på support@kontorvarehuset.no

